

Mondkalender 2026 für Garten, Aussaat und Jahresplanung

Planen, säen, pflegen und ernten im Rhythmus der Tradition.
Dieser Kalender verbindet für jeden Tag überlieferte
Mondimpulse mit konkreten Gartenaufgaben – als sanfte
Orientierung durch das ganze Jahr.

365 Tageseinträge

Mondphasen & Tierkreis

Frucht · Wurzel · Blüte · Blatt

Kostenlos · Zahle, was es dir wert ist

Tradition trifft Gartenpraxis

Die Mondgärtnerei ist eine überlieferte Tradition der Gartenpraxis. Dieser Kalender gibt dir für jeden Tag eine traditionelle Einordnung an die Hand – als ergänzende Orientierung neben Wetter, Standort und gärtnerischer Erfahrung.

Dieser Kalender ist kostenlos. Wenn er dir gefällt und du unsere Arbeit unterstützen möchtest, freuen wir uns über einen freiwilligen Beitrag – so viel, wie er dir wert ist.

Was ist ein Mondkalender?

Der Mond und der Garten

Seit Jahrhunderten orientieren sich Gärtner an den Rhythmen des Mondes. Ein Mondkalender fasst diese traditionellen Beobachtungen zusammen und ordnet jedem Tag Empfehlungen zu: Wann säen, wann ernten, wann ruhen?

Wie funktioniert das Prinzip?

Der Mond durchläuft in rund 29,5 Tagen einen vollständigen Zyklus. Gleichzeitig wandert er durch die zwölf Tierkreiszeichen, denen jeweils eines der vier Elemente zugeordnet ist: Feuer, Erde, Luft und Wasser.

- **Mondphase:** Bestimmt, ob Aufbau (zunehmend) oder Rückschnitt (abnehmend) empfohlen wird.
- **Tierkreiszeichen:** Legt fest, welcher Pflanzentyp (Frucht, Wurzel, Blüte, Blatt) im Fokus steht.

Warum einen Mondkalender nutzen?

- **Struktur:** Klare Orientierung für jeden Tag im Gartenjahr.
- **Tradition:** Jahrhundertealtes Erfahrungswissen, das viele Gärtner positiv erleben.
- **Bewusster gärtnern:** Aufmerksam beobachten, achtsamer arbeiten.
- **Einfacher Einstieg:** Sofort umsetzbare Tagesempfehlungen.

Tradition, kein Versprechen

Die Wirksamkeit der Mondgärtnerei ist wissenschaftlich nicht belegt. Es handelt sich um überliefertes Erfahrungswissen, das viele Gärtner als hilfreiche Ergänzung empfinden.

Dieser Kalender versteht sich als **sanfte Orientierung** – nicht als Garantie.

Dein Mondkalender verdient einen starken Beetplaner

Du planst deine Aussaat nach dem Mond? Dann hilft dir der Beetplaner dabei, Beete, Fruchtfolgen und Pflanzenpflege das ganze Jahr über im Blick zu behalten – digital, übersichtlich und kostenlos zum Einstieg.

Beetplanung mit Drag & Drop

Erstelle deine Beete visuell, ordne Pflanzen per Drag & Drop an und behalte Abstände, Mischkultur und Fruchtfolge im Blick.

Aussaatkalender & Pflanzenpflege


Für jede Pflanze bekommst du Aussaat-, Pflanz- und Erntezeiten – abgestimmt auf deinen Standort und die Saison.

Pflanzen-Wiki mit über 100 Arten

Steckbriefe, Pflegetipps, Mischkulturpartner und Sortenwissen – alles an einem Ort, jederzeit abrufbar.

KI-gestützte Gartenberatung

Stelle Fragen zu Schädlingen, Düngung oder Sorten und erhalte sofort fundierte Antworten, zugeschnitten auf deinen Garten.



Jetzt kostenlos starten

Scanne den QR-Code oder besuche garten-planer.app – der Einstieg ist kostenlos. Mit der kostenlosen Testphase für Premium erhältst du Zugang zu erweiterten Funktionen wie KI-Gartenberatung, detaillierter Beetplanung und individueller Pflanzenempfehlung.

Kostenloser Start · Premium-Testphase inklusive · Keine Kreditkarte nötig

So ist dieser Kalender aufgebaut

Was du in diesem Kalender findest





- Für **jeden Tag** des Jahres: Mondphase, Tierkreiszeichen und passende Gartenempfehlung
- Klare Zuordnung zu **Frucht-, Wurzel-, Blüte- und Blatttagen** nach traditioneller Mondlehre
- Monatliche Gartenpraxis mit umsetzbaren Aufgaben für Aussaat, Pflege und Ernte
- Einen Jahresbegleiter, der sich für Hobbygärtner und Selbstversorger eignet

Mondphasen verstehen

-  **Neumond**
Traditionell: Planung, Ruhe, Bodenvorbereitung
-  **Zunehmend**
Traditionell: Säen, pflanzen, aufbauen
-  **Vollmond**
Traditionell: Beobachten, ernten, Feuchtigkeit beachten
-  **Abnehmend**
Traditionell: Schneiden, jäten, ordnen

Das Prinzip der vier Elemente (Tradition)

In der traditionellen Mondgärtnerei wird jedem Tierkreiszeichen ein Element zugeordnet. Je nach Zeichen des Mondes empfiehlt die Überlieferung, bestimmte Pflanzenteile bevorzugt zu bearbeiten:

-  **Frucht** – Widder, Löwe, Schütze (Feuer)
-  **Wurzel** – Stier, Jungfrau, Steinbock (Erde)
-  **Blüte** – Zwillinge, Waage, Wassermann (Luft)
-  **Blatt** – Krebs, Skorpion, Fische (Wasser)

Hinweis zur Nutzung

Mondphasen: Die vier Hauptphasen (Neumond, Erstes Viertel, Vollmond, Letztes Viertel) basieren auf astronomischen Daten für 2026 (MEZ/MESZ). **Tierkreiszeichen und Elementzuordnung:** Diese folgen der traditionellen Mondkalender-Überlieferung, wobei die Tierkreiszeichen im Tageskalender einer vereinfachten Zuordnung folgen. Sie sind *keine* wissenschaftlich belegten Wirkzusammenhänge. Sie dienen als kulturelle Orientierung und ersetzen weder fachliche Gartenberatung noch standort- und wetterbezogene Entscheidungen.

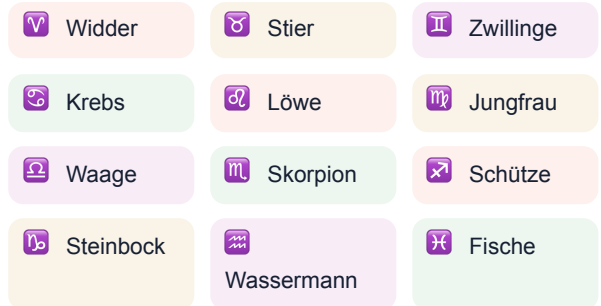
Wichtiger Hinweis & Tierkreiszeichen

Faktenbasis

Die Mondphasen in diesem Kalender orientieren sich an den astronomischen Primärphasen für 2026 in lokaler Zeit für Deutschland.

Dieser Kalender dient als Orientierung für Planung und Gartenpraxis. Mondbezogene Empfehlungen sind traditionelle Erfahrungswerte.

Die 12 Tierkreiszeichen



So liest du den Tageskalender

Jede Zeile zeigt:

- **Datum & Wochentag** – Samstag/Sonntag farbig hervorgehoben
- **Mondphase** – als Symbol auf einen Blick erkennbar
- **Tierkreiszeichen** – in welchem Zeichen der Mond steht
- **Element-Typ** – Frucht, Wurzel, Blüte oder Blatt
- **Tagesempfehlung** – konkrete Gartenaufgabe für den Tag

Element-Zuordnung (nach Tradition):

- **Frucht-Tage:** Traditionell zugeordnet: Tomaten, Paprika, Bohnen, Gurken, Beeren
- **Wurzel-Tage:** Traditionell zugeordnet: Kartoffeln, Möhren, Zwiebeln, Radieschen
- **Blüte-Tage:** Traditionell zugeordnet: Blumen, blühende Kräuter, Schnittblumen
- **Blatt-Tage:** Traditionell zugeordnet: Salat, Spinat, Kohl, Kräuter-Blattschnitt

TAG	WT		TIERKREIS	TYP	TAGESEMPFEHLUNG
01	Do		Zwillinge	Blüte	Schnittblumen-Saatgut bestellen
02	Fr		Krebs	Blatt	Feldsalat bei milder Witterung ernten
03	Sa		Krebs	Blatt	Vollmond · Sprossen auf der Fensterbank ziehen
04	So		Löwe	Frucht	Vollmond · Tomatensorten für die Saison auswählen
05	Mo		Löwe	Frucht	Paprika-Saatgut bestellen
06	Di		Löwe	Frucht	Fruchtfolge im Beetplan festlegen
07	Mi		Jungfrau	Wurzel	Lagergemüse auf Fäulnis prüfen
08	Do		Jungfrau	Wurzel	Kartoffelvorrat kontrollieren
09	Fr		Waage	Blüte	Staudenbeete im Plan skizzieren
10	Sa		Waage	Blüte	Letztes Viertel · Blühkalender für Nützlinge anlegen
11	So		Skorpion	Blatt	Letztes Viertel · Salatsorten für 2026 auswählen
12	Mo		Skorpion	Blatt	Grünkohl bei Bedarf ernten
13	Di		Skorpion	Blatt	Winterpostelein kontrollieren
14	Mi		Schütze	Frucht	Chili-Voranzucht planen
15	Do		Schütze	Frucht	Beerensträucher auf Schnittbedarf prüfen
16	Fr		Steinbock	Wurzel	Beetflächen für Wurzelgemüse planen
17	Sa		Steinbock	Wurzel	Komposterde für Hochbeete vorbereiten
18	So		Wassermann	Blüte	Neumond · Kräuter am Fenster pflegen
19	Mo		Wassermann	Blüte	Neumond · Sommerblumen-Aussaatplan erstellen
20	Di		Fische	Blatt	Spinatsorten-Vielfalt notieren
21	Mi		Fische	Blatt	Kresse frisch aussäen
22	Do		Fische	Blatt	Asia-Salat-Mix Saatgut bestellen
23	Fr		Widder	Frucht	Obstbaumsorten vergleichen
24	Sa		Widder	Frucht	Saatgutkatalog für Fruchtgemüse studieren
25	So		Stier	Wurzel	Erstes Viertel · Boden ruhen lassen
26	Mo		Stier	Wurzel	Erstes Viertel · Zwiebel- und Knoblauchvorrat sichten
27	Di		Zwillinge	Blüte	Bienenfreundliche Pflanzen recherchieren
28	Mi		Zwillinge	Blüte	Balkonkasten-Bepflanzung planen
29	Do		Zwillinge	Blüte	Lavendel kontrollieren
30	Fr		Krebs	Blatt	Mangold-Sorten vergleichen
31	Sa		Krebs	Blatt	Kräutertöpfe am Fenster gießen

Mondphasen im Januar 2026

Vollmond · Samstag, 03.01.	11:03
Letztes Viertel · Samstag, 10.01.	16:48
Neumond · Sonntag, 18.01.	20:52
Erstes Viertel · Montag, 26.01.	05:47

Monatsfokus

Der Garten ruht äußerlich, aber dieser Monat entscheidet über die Qualität deiner Saison. Jetzt zählt gute Vorbereitung mehr als Aktionismus.

Konkrete Garten-Aufgaben

- Saatgutvorräte sortieren, abgelaufene Tütchen aussortieren und eine Aussaatliste für 2026 anlegen.
- Beete prüfen und festlegen, wo Stark-, Mittel- und Schwachzehrer stehen sollen.
- Werkzeug reinigen, ölen und stumpfe Scheren oder Spaten jetzt instand setzen.
- Kompostabdeckung kontrollieren und Staunässe vermeiden.
- Frühe Anzucht nur starten, wenn du wirklich hell genug vorziehen kannst.

Mondorientierter Impuls

Rund um den **Neumond** eignet sich dieser Monat besonders gut für Planung, Saatgutbestellung und Beetkonzepte. Nach dem **Ersten Viertel** kannst du erste Vorkulturen wie Chili oder sehr frühe Paprika prüfen.

TAG	WT		TIERKREIS	TYP	TAGESEMPFEHLUNG
01	So		Löwe	Frucht	Chili und Paprika jetzt vorziehen
02	Mo		Löwe	Frucht	Vollmond · Auberginensamen einweichen
03	Di		Jungfrau	Wurzel	Vollmond · Kartoffelsorten bestellen und vorkeimen
04	Mi		Jungfrau	Wurzel	Zwiebelsätze vorbereiten
05	Do		Waage	Blüte	Sommerblumen-Aussaat früher Sorten starten
06	Fr		Waage	Blüte	Pelargonien zurückschneiden
07	Sa		Waage	Blüte	Blumenzwiebel-Austrieb beobachten
08	So		Skorpion	Blatt	Erste Salate unter Glas aussäen
09	Mo		Skorpion	Blatt	Letztes Viertel · Spinat ins Frühbeet säen
10	Di		Schütze	Frucht	Letztes Viertel · Tomatensorten-Auswahl finalisieren
11	Mi		Schütze	Frucht	Anzuchtstation mit Licht einrichten
12	Do		Steinbock	Wurzel	Knoblauch bei mildem Wetter stecken
13	Fr		Steinbock	Wurzel	Hochbeete mit Kompost auffüllen
14	Sa		Wassermann	Blüte	Schnittblumen in Töpfen vorziehen
15	So		Wassermann	Blüte	Löwenmäulchen säen
16	Mo		Wassermann	Blüte	Neumond · Duftwicken vorquellen lassen
17	Di		Fische	Blatt	Neumond · Kresse und Sprossen nachziehen
18	Mi		Fische	Blatt	Asiasalate im geschützten Bereich starten
19	Do		Widder	Frucht	Physalis für Vorkultur vorbereiten
20	Fr		Widder	Frucht	Fruchtgemüse-Saatgut sortieren
21	Sa		Stier	Wurzel	Boden im Gewächshaus lockern
22	So		Stier	Wurzel	Topinambur-Restbestand ernten
23	Mo		Stier	Wurzel	Meerrettich kontrollieren
24	Di		Zwillinge	Blüte	Erstes Viertel · Primeln am Fenster pflegen
25	Mi		Zwillinge	Blüte	Erstes Viertel · Kräuterblüten planen
26	Do		Krebs	Blatt	Feldsalat letzte Ernte einbringen
27	Fr		Krebs	Blatt	Basilikum am Fenster vorziehen
28	Sa		Löwe	Frucht	Beerensträucher bei Frost schützen

Mondphasen im Februar 2026

Vollmond · Sonntag, 01.02.	23:09
Letztes Viertel · Montag, 09.02.	13:43
Neumond · Dienstag, 17.02.	13:01
Erstes Viertel · Dienstag, 24.02.	13:27

Monatsfokus

Die neue Gartensaison startet langsam sichtbar. Wer im Februar sauber vorzieht, spart später Zeit und Ausfälle.

Konkrete Garten-Aufgaben

- Frühbeet, Folientunnel oder geschützte Hochbeete vorbereiten und lüftungsfähig halten.
- Bei ausreichendem Licht frühe Kulturen vorziehen: Chili, Paprika, Knollensellerie und erste Salate.
- Schneckenverstecke, altes Pflanzenmaterial und Krankheitsherde aus den Beeten entfernen.
- Beetflächen für frühe Direktsaat nur bearbeiten, wenn der Boden nicht schmiert.
- Winterschutz kontrollieren und an milden Tagen kurz lüften.

Mondorientierter Impuls

Nutze den Zeitraum nach dem **Neumond** für erste Aufbauarbeiten und Anzucht. Im **letzten Viertel** kannst du Gewächshaus, Anzuchtplatten und Töpfe gründlich reinigen und ordnen.

TAG	WT	TIERKREIS	TYP	TAGESEMPFEHLUNG
01	So	Löwe	Frucht	Tomaten jetzt auf der Fensterbank aussäen
02	Mo	Jungfrau	Wurzel	Möhren direkt ins Beet säen
03	Di	Jungfrau	Wurzel	Vollmond · Radieschen erste Runde aussäen
04	Mi	Jungfrau	Wurzel	Vollmond · Kartoffeln vorkieimen lassen
05	Do	Waage	Blüte	Sommerblumen breit aussäen
06	Fr	Waage	Blüte	Stauden teilen und neu pflanzen
07	Sa	Skorpion	Blatt	Spinat und Salat direkt ins Beet säen
08	So	Skorpion	Blatt	Mangold erste Aussaat starten
09	Mo	Schütze	Frucht	Paprika-Keimlinge pikieren
10	Di	Schütze	Frucht	Gurken-Vorkultur starten
11	Mi	Schütze	Frucht	Letztes Viertel · Zucchini samen einweichen
12	Do	Steinbock	Wurzel	Letztes Viertel · Pastinaken und Petersilienwurzel säen
13	Fr	Steinbock	Wurzel	Steckzwiebeln bei mildem Boden setzen
14	Sa	Wassermann	Blüte	Rosen zurückschneiden
15	So	Wassermann	Blüte	Dahlienknollen antreiben
16	Mo	Fische	Blatt	Kohl vorziehen: Kohlrabi, Brokkoli
17	Di	Fische	Blatt	Schnittlauch teilen und neu pflanzen
18	Mi	Widder	Frucht	Neumond · Erdbeeren kontrollieren und mulchen
19	Do	Widder	Frucht	Neumond · Beerensträucher bei Bedarf schneiden
20	Fr	Widder	Frucht	Kürbis-Aussaat vorbereiten
21	Sa	Stier	Wurzel	Rote Bete Saatgut bereitlegen
22	So	Stier	Wurzel	Schwarzwurzeln früh aussäen
23	Mo	Zwillinge	Blüte	Wildblumenwiese vorbereiten
24	Di	Zwillinge	Blüte	Lavendel bei Bedarf in Form schneiden
25	Mi	Krebs	Blatt	Erstes Viertel · Kresse laufend nachziehen
26	Do	Krebs	Blatt	Erstes Viertel · Rucolasaat direkt in Reihen
27	Fr	Löwe	Frucht	Obstbäume auf Winterschäden prüfen
28	Sa	Löwe	Frucht	Stachelbeeren bei Bedarf schneiden
29	So	Löwe	Frucht	Bohnen-Direktsaat planen
30	Mo	Jungfrau	Wurzel	Beete flach lockern und vorbereiten
31	Di	Jungfrau	Wurzel	Knollensellerie vorziehen

Mondphasen im März 2026

Vollmond · Dienstag, 03.03.	12:38
Letztes Viertel · Mittwoch, 11.03.	10:38
Neumond · Donnerstag, 19.03.	02:23
Erstes Viertel · Mittwoch, 25.03.	20:18

Monatsfokus

Jetzt beginnt der echte Übergang vom Winter in die Gartensaison. Ordnung im Beet und Timing bei der Aussaat zählen sich jetzt aus.

Konkrete Garten-Aufgaben

- Direktsaaten starten: Spinat, Radieschen, Möhren, Pastinaken, Dicke Bohnen und frühe Salate.
- Beete flach lockern, aber Bodenstruktur nicht durch zu nasse Bearbeitung zerstören.
- Zwiebeln, Steckzwiebeln und frühe Kartoffeln je nach Region vorbereiten oder pflanzen.
- Rankhilfen, Beetkanten und Pflanzschilder rechtzeitig aufbauen.
- Vlies bereithalten, damit Frostnächte junge Bestände nicht bremsen.

Mondorientierter Impuls

Rund um den **Neumond** kannst du neue Aussaaten und Beetpläne starten. Das **letzte Viertel** eignet sich gut zum Aufräumen, Entfernen alter Pflanzenreste und zum Nachschärfen der Beetstruktur.

TAG	WT	TIERKREIS	TYP	TAGESEMPFEHLUNG
01	Mi	Waage	Blüte	Sommerblumen abhärten und rausstellen
02	Do	Waage	Blüte	Vollmond · Stauden-Neupflanzung gut angießen
03	Fr	Skorpion	Blatt	Vollmond · Salat nachsäen – Erntestaffel aufbauen
04	Sa	Skorpion	Blatt	Spinat letzte Sätze vor Hitze säen
05	So	Skorpion	Blatt	Kohlrabi-Jungpflanzen auspflanzen
06	Mo	Schütze	Frucht	Tomatenjungpflanzen pikieren und stärken
07	Di	Schütze	Frucht	Paprika-Pflänzchen topfen
08	Mi	Steinbock	Wurzel	Kartoffeln bei frostfreiem Boden legen
09	Do	Steinbock	Wurzel	Letztes Viertel · Möhren laufend nachsäen
10	Fr	Wassermann	Blüte	Letztes Viertel · Dahlien in Töpfe setzen und treiben
11	Sa	Wassermann	Blüte	Wildblumen-Direktsaat auf offene Flächen
12	So	Fische	Blatt	Mangold kräftige Pflanzen setzen
13	Mo	Fische	Blatt	Unkraut jäten, solange es klein ist
14	Di	Fische	Blatt	Kräuter ernten und frisch verwenden
15	Mi	Widder	Frucht	Zucchini ab Mitte vorziehen
16	Do	Widder	Frucht	Neumond · Erdbeeren blühen – Stroh unterlegen
17	Fr	Stier	Wurzel	Neumond · Radieschen nächsten Satz säen
18	Sa	Stier	Wurzel	Zwiebelsätze kontrollieren
19	So	Zwillinge	Blüte	Duftwicken an Rankhilfe setzen
20	Mo	Zwillinge	Blüte	Ringelblumen säen
21	Di	Zwillinge	Blüte	Kapuzinerkresse legen
22	Mi	Krebs	Blatt	Asiasalate laufend nachziehen
23	Do	Krebs	Blatt	Rauke und Kresse wiederholend säen
24	Fr	Löwe	Frucht	Erstes Viertel · Gurken im Gewächshaus säen
25	Sa	Löwe	Frucht	Erstes Viertel · Kürbiskerne in Töpfe stecken
26	So	Jungfrau	Wurzel	Knollenfenchel vorziehen
27	Mo	Jungfrau	Wurzel	Rote Bete ins Beet säen
28	Di	Waage	Blüte	Tagetes zwischen Gemüse pflanzen
29	Mi	Waage	Blüte	Schnittblumen-Mischung säen
30	Do	Waage	Blüte	Blühstreifen für Nützlinge anlegen

Mondphasen im April 2026

Vollmond · Donnerstag, 02.04.	04:12
Letztes Viertel · Freitag, 10.04.	06:51
Neumond · Freitag, 17.04.	13:52
Erstes Viertel · Freitag, 24.04.	04:32

Monatsfokus

Der April bringt Tempo, aber auch Rückschläge durch Kälte. Jetzt braucht der Garten Aufmerksamkeit und flexible Reaktion.

Konkrete Garten-Aufgaben

- Weitere Sätze von Radieschen, Spinat, Salat und Möhren aussäen, damit die Ernte gestaffelt kommt.
- Kohlrabi, frühe Kohlpflanzen und robuste Jungpflanzen abhärten.
- Unkraut früh entfernen, solange es noch klein ist und wenig Kraft kostet.
- Mulchmaterial bereitlegen, aber wärmeliebende Kulturen noch nicht zu früh dick abdecken.
- Bei angekündigten Kälterückfällen Schutzvlies abends auflegen.

Mondorientierter Impuls

Nach dem **Neumond** ist ein guter Zeitpunkt für neue Pflanzungen und frische Aussaaten. Das **letzte Viertel** eignet sich gut zum Jäten, Auslichten und zum Nacharbeiten im Beet.

TAG	WT		TIERKREIS	TYP	TAGESEMPFEHLUNG
01	Fr		Skorpion	Blatt	Vollmond · Salat weiter staffeln
02	Sa		Skorpion	Blatt	Vollmond · Mangold kräftig wachsen lassen
03	So		Schütze	Frucht	Tomaten nach Eisheiligen auspflanzen
04	Mo		Schütze	Frucht	Gurken und Zucchini ins Freiland setzen
05	Di		Steinbock	Wurzel	Kartoffeln anhäufeln
06	Mi		Steinbock	Wurzel	Möhren ausdünnen und nachsäen
07	Do		Wassermann	Blüte	Dahlien nach Frost auspflanzen
08	Fr		Wassermann	Blüte	Sommerblumen in Beete setzen
09	Sa		Wassermann	Blüte	Letztes Viertel · Sonnenblumen direkt säen
10	So		Fische	Blatt	Letztes Viertel · Kohlsorten regelmäßig gießen
11	Mo		Fische	Blatt	Spinat in Halbschatten nachsäen
12	Di		Widder	Frucht	Paprika an geschützten Platz pflanzen
13	Mi		Widder	Frucht	Kürbis auf gut gedüngte Fläche pflanzen
14	Do		Stier	Wurzel	Rote Bete zweiten Satz säen
15	Fr		Stier	Wurzel	Steckrüben für Herbst säen
16	Sa		Stier	Wurzel	Neumond · Knollensellerie auspflanzen
17	So		Zwillinge	Blüte	Neumond · Lavendel zurückschneiden und pflegen
18	Mo		Zwillinge	Blüte	Rosen auf Blattläuse prüfen
19	Di		Krebs	Blatt	Kräuter frisch ernten
20	Mi		Krebs	Blatt	Basilikum auspflanzen
21	Do		Löwe	Frucht	Buschbohnen direkt säen
22	Fr		Löwe	Frucht	Stangenbohnen am Spalier legen
23	Sa		Jungfrau	Wurzel	Erstes Viertel · Radieschen laufend nachsäen
24	So		Jungfrau	Wurzel	Erstes Viertel · Zwiebeln bei Bedarf hacken
25	Mo		Jungfrau	Wurzel	Fenchelknollen auspflanzen
26	Di		Waage	Blüte	Balkonkästen bepflanzen
27	Mi		Waage	Blüte	Wicken und Lathyrus hochleiten
28	Do		Skorpion	Blatt	Brokkoli und Blumenkohl pflegen
29	Fr		Skorpion	Blatt	Rosenkohl jetzt pflanzen
30	Sa		Schütze	Frucht	Mais in Blöcken säen
31	So		Schütze	Frucht	Vollmond · Erdbeeren pflücken und wässern

Mondphasen im Mai 2026

Vollmond · Freitag, 01.05.	19:23
Letztes Viertel · Samstag, 09.05.	23:10
Neumond · Samstag, 16.05.	22:01
Erstes Viertel · Samstag, 23.05.	13:11
Vollmond · Sonntag, 31.05.	10:45

Monatsfokus

Mai ist der große Übergang in den Sommergarten. Jetzt werden Flächen gefüllt, Kulturen verteilt und warme Gemüsearten ausgepflanzt.

Konkrete Garten-Aufgaben

- Tomaten, Gurken, Zucchini, Kürbis, Bohnen und Mais erst nach stabilen milden Nächten setzen oder säen.
- Jungpflanzen vor dem Auspflanzen konsequent abhärten.
- Mulchen, sobald der Boden warm ist und die Pflanzen angewachsen sind.
- Tomaten direkt beim Pflanzen tief setzen, anbinden und die erste Stütze geben.
- Jetzt Mischkultur aktiv planen, damit Starkzehrer genug Platz und Luft bekommen.

Mondorientierter Impuls

Der Zeitraum nach dem **Neumond** eignet sich traditionell gut für Aufbau und Pflanzung oberirdisch wachsender Kulturen. Das **letzte Viertel** nutzt du zum Jäten, Sortieren und Stabilisieren junger Pflanzungen.

TAG	WT		TIERKREIS	TYP	TAGESEMPFEHLUNG
01	Mo		Steinbock	Wurzel	Vollmond · Kartoffeln weiter anhäufeln
02	Di		Steinbock	Wurzel	Frühkartoffeln bei Reife ernten
03	Mi		Steinbock	Wurzel	Möhren ausdünnen
04	Do		Wassermann	Blüte	Rosen nach erster Blüte düngen
05	Fr		Wassermann	Blüte	Verblühtes regelmäßig ausputzen
06	Sa		Fische	Blatt	Salat vor Hitze schützen
07	So		Fische	Blatt	Letztes Viertel · Mangold äußere Blätter ernten
08	Mo		Widder	Frucht	Letztes Viertel · Tomaten regelmäßig ausgeizen
09	Di		Widder	Frucht	Gurken gleichmäßig wässern
10	Mi		Widder	Frucht	Zucchini-Früchte jung ernten
11	Do		Stier	Wurzel	Rote Bete wachsen lassen
12	Fr		Stier	Wurzel	Zwiebeln bei Trockenheit pflegen
13	Sa		Zwillinge	Blüte	Lavendel in voller Blüte genießen
14	So		Zwillinge	Blüte	Neumond · Sommerblumen nachsäen
15	Mo		Krebs	Blatt	Neumond · Kohlrabi erntereif pflücken
16	Di		Krebs	Blatt	Spinat-Nachsaat in Schattenlage
17	Mi		Löwe	Frucht	Paprika mit Kalium stärken
18	Do		Löwe	Frucht	Bohnen nachlegen für zweite Ernte
19	Fr		Löwe	Frucht	Erdbeeren nach Ernte zurückschneiden
20	Sa		Jungfrau	Wurzel	Knollensellerie regelmäßig gießen
21	So		Jungfrau	Wurzel	Radieschen zeitnah ernten
22	Mo		Waage	Blüte	Erstes Viertel · Dahlien aufbinden
23	Di		Waage	Blüte	Erstes Viertel · Schnittblumen regelmäßig schneiden
24	Mi		Skorpion	Blatt	Kräuter regelmäßig ernten
25	Do		Skorpion	Blatt	Basilikum Blüten abknipsen
26	Fr		Skorpion	Blatt	Grünkohl weiterpflegen
27	Sa		Schütze	Frucht	Johannisbeeren pflücken
28	So		Schütze	Frucht	Kirschen bei Reife sofort ernten
29	Mo		Steinbock	Wurzel	Vollmond · Herbststetich jetzt säen
30	Di		Steinbock	Wurzel	Vollmond · Pastinaken ausdünnen

Mondphasen im Juni 2026

Letztes Viertel · Montag, 08.06.	12:00
Neumond · Montag, 15.06.	04:54
Erstes Viertel · Sonntag, 21.06.	23:55
Vollmond · Dienstag, 30.06.	01:56

Monatsfokus

Im Juni wächst der Garten explosiv. Wer jetzt regelmäßig pflegt, verhindert spätere Engpässe bei Krankheiten, Wasser und Platz.

Konkrete Garten-Aufgaben

- Tomaten ausgeizen, anbinden und auf ausreichende Luftzirkulation achten.
- Gurken, Kürbis und Zucchini gleichmäßig wässern und nicht austrocknen lassen.
- Salat, Radieschen und Spinat laufend nachsäen, damit die Ernte nicht abreißt.
- Mulchschicht ergänzen, damit Feuchtigkeit im Boden bleibt.
- Frühe Ernten direkt nachbelegen, damit Beetflächen produktiv bleiben.

Mondorientierter Impuls

Nach dem **Neumond** eignen sich Neupflanzungen und Nachsaaten gut als frischer Wachstumsschub. Im **letzten Viertel** passen Form- und Pflegeschritte, Aufräumarbeiten und das Entfernen schwacher Triebe.

TAG	WT	TIERKREIS	TYP	TAGESEMPFEHLUNG
01	Mi	Wassermann	Blüte	Schnittblumen morgens schneiden
02	Do	Wassermann	Blüte	Rosen zweite Blüte fördern
03	Fr	Fische	Blatt	Grünkohl für Winter nachpflanzen
04	Sa	Fische	Blatt	Salat im Halbschatten nachsäen
05	So	Fische	Blatt	Mangold regelmäßig beernten
06	Mo	Widder	Frucht	Tomaten täglich ausgeizen und ernten
07	Di	Widder	Frucht	Letztes Viertel · Gurken regelmäßig pflücken
08	Mi	Stier	Wurzel	Letztes Viertel · Frühkartoffeln komplett ernten
09	Do	Stier	Wurzel	Möhren bei passender Größe ziehen
10	Fr	Zwillinge	Blüte	Dahlien bei Hitze wässern
11	Sa	Zwillinge	Blüte	Lavendel nach Blüte zurückschneiden
12	So	Krebs	Blatt	Brokkoli Seitentriebe fördern
13	Mo	Krebs	Blatt	Kräuter zum Trocknen ernten
14	Di	Krebs	Blatt	Neumond · Basilikum regelmäßig ernten
15	Mi	Löwe	Frucht	Neumond · Zucchini nicht zu groß werden lassen
16	Do	Löwe	Frucht	Paprika erste Früchte ernten
17	Fr	Jungfrau	Wurzel	Zwiebeln umlegen und trocknen lassen
18	Sa	Jungfrau	Wurzel	Knoblauch ernten und trocknen
19	So	Waage	Blüte	Sommerblumen letzte Nachsaat
20	Mo	Waage	Blüte	Trockenblumen ernten und bündeln
21	Di	Waage	Blüte	Erstes Viertel · Sonnenblumen genießen und ernten
22	Mi	Skorpion	Blatt	Erstes Viertel · Herbstspinat säen
23	Do	Skorpion	Blatt	Pak Choi und Chinakohl säen
24	Fr	Schütze	Frucht	Bohnen laufend abpflücken
25	Sa	Schütze	Frucht	Himbeeren täglich kontrollieren
26	So	Steinbock	Wurzel	Rote Bete bei Bedarf ernten
27	Mo	Steinbock	Wurzel	Herbst-Möhren nachsäen
28	Di	Wassermann	Blüte	Verblühtes regelmäßig entfernen
29	Mi	Wassermann	Blüte	Vollmond · Staudenstützen kontrollieren
30	Do	Wassermann	Blüte	Vollmond · Wildblumenwiese nach Blüte mähen
31	Fr	Fische	Blatt	Rosenkohl Spitze kappen

Mondphasen im Juli 2026

Letztes Viertel · Dienstag, 07.07.	21:29
Neumond · Dienstag, 14.07.	11:43
Erstes Viertel · Dienstag, 21.07.	13:05
Vollmond · Mittwoch, 29.07.	16:36

Monatsfokus

Juli ist Ernte- und Steuerungsmonat zugleich. Jetzt wird geerntet, nachgelegt und das Gleichgewicht im Sommergarten aktiv gehalten.

Konkrete Garten-Aufgaben

- Frühkartoffeln, Zwiebeln, Knoblauch und frühe Möhren rechtzeitig ernten und trocken lagern.
- Freigewordene Flächen mit Buschbohnen, Mangold, Fenchel oder späten Salaten nachbelegen.
- Tomaten weiter ausgeizen und bei Hitze gleichmäßig, aber nicht oberflächlich gießen.
- Kranke Blätter sofort entfernen, damit Pilzdruck nicht zunimmt.
- Kräuter regelmäßig schneiden, damit sie kompakt und aromatisch bleiben.

Mondorientierter Impuls

Um den **Vollmond** herum eignet sich der Monat gut zum Beobachten von Wasserbedarf, Blattmasse und Reifezustand. Nach dem **Neumond** kannst du Nachsaaten gezielt neu anlegen.

TAG	WT		TIERKREIS	TYP	TAGESEMPFEHLUNG
01	Sa		Fische	Blatt	Feldsalat für Herbst/Winter aussäen
02	So		Widder	Frucht	Tomaten laufend ernten und verarbeiten
03	Mo		Widder	Frucht	Gurken täglich kontrollieren
04	Di		Stier	Wurzel	Herbstmöhren weiterpflegen
05	Mi		Stier	Wurzel	Letztes Viertel · Lagerkartoffeln bei trockenem Wetter ernten
06	Do		Stier	Wurzel	Letztes Viertel · Rote Bete ernten und einlagern
07	Fr		Zwillinge	Blüte	Dahlien weiter aufbinden
08	Sa		Zwillinge	Blüte	Herbstanemonen genießen
09	So		Krebs	Blatt	Spinat für den Herbst säen
10	Mo		Krebs	Blatt	Asiasalate laufend nachsäen
11	Di		Löwe	Frucht	Paprika ausreifen lassen für Süße
12	Mi		Löwe	Frucht	Zucchini zügig ernten
13	Do		Jungfrau	Wurzel	Neumond · Herbstrettich säen
14	Fr		Jungfrau	Wurzel	Neumond · Knollensellerie kräftig gießen
15	Sa		Jungfrau	Wurzel	Steckrüben wachsen lassen
16	So		Waage	Blüte	Krokus-Zwiebeln für Herbst bestellen
17	Mo		Waage	Blüte	Trockenblumen zur Ernte schneiden
18	Di		Skorpion	Blatt	Mangold letzte Ernte einbringen
19	Mi		Skorpion	Blatt	Endivien auspflanzen
20	Do		Schütze	Frucht	Erstes Viertel · Kürbisse kontrollieren und unterlegen
21	Fr		Schütze	Frucht	Erstes Viertel · Brombeeren pflücken
22	Sa		Steinbock	Wurzel	Pastinaken bis Frost stehen lassen
23	So		Steinbock	Wurzel	Herbstradieschen säen
24	Mo		Steinbock	Wurzel	Meerrettich kontrollieren
25	Di		Wassermann	Blüte	Rosen letzte Düngung geben
26	Mi		Wassermann	Blüte	Stauden vermehren durch Teilung
27	Do		Fische	Blatt	Vollmond · Grünkohl wachsen lassen
28	Fr		Fische	Blatt	Vollmond · Winterkopfsalat säen
29	Sa		Widder	Frucht	Zwetschgen und Pflaumen ernten
30	So		Widder	Frucht	Bohnen-Ernte einbringen
31	Mo		Widder	Frucht	Melonen auf Reife prüfen

Mondphasen im August 2026

Letztes Viertel · Donnerstag, 06.08.	04:21
Neumond · Mittwoch, 12.08.	19:37
Erstes Viertel · Donnerstag, 20.08.	04:46
Vollmond · Freitag, 28.08.	06:18

Monatsfokus

Jetzt tragen viele Kulturen reichlich. Gleichzeitig beginnt bereits die Vorbereitung auf den Spätsommer und Herbst.

Konkrete Garten-Aufgaben

- Buschbohnen, Zucchini, Gurken, Tomaten und Kräuter häufig ernten, damit der Ansatz weiterläuft.
- Herbstsalate, Spinat, Feldsalat, Asiasalate und Radieschen für die nächste Runde aussäen.
- Tomatenblätter im unteren Bereich auslichten, wenn die Pflanzen gesund und kräftig sind.
- Bewässerung tief und seltener geben statt täglich oberflächlich.
- Ernteüberschüsse direkt trocknen, einkochen oder einfrieren.

Mondorientierter Impuls

Der Zeitraum nach dem **Neumond** eignet sich gut für neue Blattkulturen und Nachsaaten. Rund um den **Vollmond** ist ein guter Moment für Ernteplanung und Vorratshaltung.

TAG	WT		TIERKREIS	TYP	TAGESEMPFEHLUNG
01	Di		Stier	Wurzel	Lagerkartoffeln komplett ernten
02	Mi		Stier	Wurzel	Möhren für Einlagerung ernten
03	Do		Zwillinge	Blüte	Frühlingszwiebeln jetzt pflanzen
04	Fr		Zwillinge	Blüte	Letztes Viertel · Krokusse stecken
05	Sa		Krebs	Blatt	Letztes Viertel · Feldsalat weiter aussäen
06	So		Krebs	Blatt	Winterportulak säen
07	Mo		Löwe	Frucht	Tomaten letzte Früchte nachreifen lassen
08	Di		Löwe	Frucht	Kürbisse bei reifer Schale ernten
09	Mi		Löwe	Frucht	Äpfel bei Reife pflücken
10	Do		Jungfrau	Wurzel	Rote Bete ernten und einkochen
11	Fr		Jungfrau	Wurzel	Neumond · Knollensellerie noch wachsen lassen
12	Sa		Waage	Blüte	Neumond · Herbststern genießen
13	So		Waage	Blüte	Dahlien bis Frost stehen lassen
14	Mo		Skorpion	Blatt	Grünkohl nach erstem Frost ernten
15	Di		Skorpion	Blatt	Endivien vor Kälte schützen
16	Mi		Skorpion	Blatt	Spinat letzte Runde aussäen
17	Do		Schütze	Frucht	Birnen rechtzeitig ernten
18	Fr		Schütze	Frucht	Erstes Viertel · Paprika letzte Ernte einbringen
19	Sa		Steinbock	Wurzel	Erstes Viertel · Herbststreich pflegen
20	So		Steinbock	Wurzel	Pastinaken stehen lassen für Frost
21	Mo		Wassermann	Blüte	Rosen nicht mehr düngen
22	Di		Wassermann	Blüte	Stauden teilen und umsetzen
23	Mi		Fische	Blatt	Asia-Greens unter Vlies säen
24	Do		Fische	Blatt	Radicchio bleichen
25	Fr		Fische	Blatt	Kräuter letzte Ernte einfahren
26	Sa		Widder	Frucht	Vollmond · Trauben bei Süße ernten
27	So		Widder	Frucht	Vollmond · Quitten beobachten
28	Mo		Stier	Wurzel	Zwiebeln trocken einlagern
29	Di		Stier	Wurzel	Steckrüben bei Bedarf ernten
30	Mi		Zwillinge	Blüte	Tulpenzwiebeln bestellen

Mondphasen im September 2026

Letztes Viertel · Freitag, 04.09.	09:51
Neumond · Freitag, 11.09.	05:27
Erstes Viertel · Freitag, 18.09.	22:44
Vollmond · Samstag, 26.09.	18:49

Monatsfokus

Der September bringt meist stabile Bedingungen für einen ruhigen, produktiven Herbstgarten. Jetzt geht es um Nutzung, Schutz und Verlängerung der Saison.

Konkrete Garten-Aufgaben

- Späte Salate, Spinat, Feldsalat und Asia-Mixe für Herbst und Winter weiter aussäen.
- Freie Beete mulchen oder mit Gründüngung belegen, damit der Boden bedeckt bleibt.
- Kürbis, Lagerkartoffeln und Zwiebeln nur trocken einlagern.
- Tomaten auf die letzten Trauben konzentrieren und späte Blüten entfernen.
- Netze, Vlies und Schutzmaterial für kühlere Nächte griffbereit halten.

Mondorientierter Impuls

Nach dem **Neumond** ist ein guter Zeitraum für neue Blattkulturen und sanfte Aufbauarbeiten. Im **letzten Viertel** passt das Aufräumen abgeernteter Flächen besonders gut ins Monatsbild.

TAG	WT		TIERKREIS	TYP	TAGESEMPFEHLUNG
01	Do		Zwillinge	Blüte	Tulpen, Narzissen und Hyazinthen pflanzen
02	Fr		Krebs	Blatt	Grünkohl bei Frost ernten
03	Sa		Krebs	Blatt	Letztes Viertel · Feldsalat weiterpflegen
04	So		Krebs	Blatt	Letztes Viertel · Endivien einpacken oder ernten
05	Mo		Löwe	Frucht	Letzte Äpfel pflücken und einlagern
06	Di		Löwe	Frucht	Kürbisse frostsicher lagern
07	Mi		Jungfrau	Wurzel	Knollensellerie ernten
08	Do		Jungfrau	Wurzel	Restliche Möhren in Sand einlagern
09	Fr		Waage	Blüte	Dahlien nach Frost ausgraben
10	Sa		Waage	Blüte	Rosen auf Winterhärte prüfen
11	So		Waage	Blüte	Neumond · Gladiolen-Knollen einlagern
12	Mo		Skorpion	Blatt	Neumond · Rosenkohl stehen lassen
13	Di		Skorpion	Blatt	Wirsing ernten
14	Mi		Schütze	Frucht	Quitten bei Reife ernten
15	Do		Schütze	Frucht	Tomatenstauden abräumen
16	Fr		Steinbock	Wurzel	Pastinaken stehen lassen
17	Sa		Steinbock	Wurzel	Herbststreich ernten
18	So		Wassermann	Blüte	Erstes Viertel · Stauden zurückschneiden
19	Mo		Wassermann	Blüte	Erstes Viertel · Herbstastern genießen
20	Di		Wassermann	Blüte	Chrysanthemen schützen
21	Mi		Fische	Blatt	Chinakohl einbringen
22	Do		Fische	Blatt	Winterpostelein säen
23	Fr		Widder	Frucht	Beerensträucher mulchen
24	Sa		Widder	Frucht	Walnüsse sammeln und trocknen
25	So		Stier	Wurzel	Vollmond · Topinambur bei Bedarf ernten
26	Mo		Stier	Wurzel	Vollmond · Winter-Steckzwiebeln setzen
27	Di		Zwillinge	Blüte	Ziergehölze schneiden
28	Mi		Zwillinge	Blüte	Kübelpflanzen einräumen
29	Do		Zwillinge	Blüte	Blumenzwiebeln für Frühling setzen
30	Fr		Krebs	Blatt	Schnittsalat letzte Runde
31	Sa		Krebs	Blatt	Kräuterbeet winterfest machen

Mondphasen im Oktober 2026

Letztes Viertel · Samstag, 03.10.	15:25
Neumond · Samstag, 10.10.	17:50
Erstes Viertel · Sonntag, 18.10.	18:12
Vollmond · Montag, 26.10.	05:12

Monatsfokus

Oktober ist ideal, um Ordnung für die kalte Jahreszeit zu schaffen und den Garten widerstandsfähig aufzustellen.

Konkrete Garten-Aufgaben

- Empfindliche Reste räumen, gesunde Pflanzenmasse kompostieren und Krankes getrennt entsorgen.
- Knoblauch und je nach Region Steckzwiebeln für das nächste Jahr setzen.
- Hochbeete und Beete mit reifem Kompost versorgen, ohne den Boden tief umzuwühlen.
- Regenfässer, Bewässerung und empfindliches Zubehör frostsicher machen.
- Schutz für Kräuter, Salate und spätere Kulturen vorbereiten.

Mondorientierter Impuls

Das **letzte Viertel** eignet sich besonders gut für Ordnung, Rückschnitt und das Schließen der Hauptsaison. Nach dem **Neumond** kannst du neue Winterbeete oder Schutzsysteme sinnvoll strukturieren.

TAG	WT		TIERKREIS	TYP	TAGESEMPFEHLUNG
01	So		Löwe	Frucht	Obstlager kontrollieren
02	Mo		Löwe	Frucht	Letztes Viertel · Obstbäume bei mildem Wetter schneiden
03	Di		Jungfrau	Wurzel	Letztes Viertel · Lagergemüse regelmäßig kontrollieren
04	Mi		Jungfrau	Wurzel	Kartoffelvorrat lüften und prüfen
05	Do		Jungfrau	Wurzel	Topinambur bei Bedarf ernten
06	Fr		Waage	Blüte	Rosen anhäufeln und winterfest machen
07	Sa		Waage	Blüte	Staudenbeete mulchen
08	So		Skorpion	Blatt	Grünkohl regelmäßig ernten
09	Mo		Skorpion	Blatt	Neumond · Feldsalat bei milder Witterung pflücken
10	Di		Schütze	Frucht	Neumond · Beerensträucher pflanzen
11	Mi		Schütze	Frucht	Saatgut für Fruchtgemüse bestellen
12	Do		Steinbock	Wurzel	Pastinaken bei Frost stehen lassen
13	Fr		Steinbock	Wurzel	Schwarzwurzeln abdecken
14	Sa		Steinbock	Wurzel	Winterrettich nutzen
15	So		Wassermann	Blüte	Kübelpflanzen hell und kühl stellen
16	Mo		Wassermann	Blüte	Letzte Blumenzwiebeln pflanzen
17	Di		Fische	Blatt	Erstes Viertel · Winterpostelein kontrollieren
18	Mi		Fische	Blatt	Erstes Viertel · Rosenkohl nach Frost ernten
19	Do		Widder	Frucht	Apfelvorrat prüfen und sortieren
20	Fr		Widder	Frucht	Birnenvorrat kontrollieren
21	Sa		Widder	Frucht	Hagebuttenmark herstellen
22	So		Stier	Wurzel	Rote-Bete-Vorrat prüfen
23	Mo		Stier	Wurzel	Boden mit Laub abdecken
24	Di		Zwillinge	Blüte	Vollmond · Gehölze pflanzen (wurzelnackt)
25	Mi		Zwillinge	Blüte	Vollmond · Chrysanthemen schützen
26	Do		Krebs	Blatt	Wirsing bei Bedarf ernten
27	Fr		Krebs	Blatt	Laub gezielt als Schutz nutzen
28	Sa		Löwe	Frucht	Obsträume kompostieren
29	So		Löwe	Frucht	Jostabeeren pflanzen
30	Mo		Löwe	Frucht	Fruchtfolge für nächstes Jahr planen

Mondphasen im November 2026

Letztes Viertel · Sonntag, 01.11.	21:28
Neumond · Montag, 09.11.	08:02
Erstes Viertel · Dienstag, 17.11.	12:48
Vollmond · Dienstag, 24.11.	15:53

Monatsfokus

Im November wird der Garten stiller. Jetzt zählt Schutz, Kontrolle und bewusstes Nichtstun an den richtigen Stellen.

Konkrete Garten-Aufgaben

- Wintergemüse regelmäßig kontrollieren und bei längerem Frost mit Vlies oder Tunnel schützen.
- Eingelagerte Zwiebeln, Kartoffeln, Kürbisse und Möhren auf Druckstellen und Fäulnis prüfen.
- Werkzeug, Töpfe und Anzuchtzubehör trocken lagern.
- Laub als Schutzmaterial dort nutzen, wo Bodenleben und Wurzeln davon profitieren.
- Beobachte, wo Nässe steht, damit du im nächsten Jahr bessere Wege oder Drainage planst.

Mondorientierter Impuls

Rund um den **Neumond** ist dieser Monat gut für Planung, Skizzen und Saatgutlisten. Das **letzte Viertel** unterstützt den Charakter des Monats: reduzieren, schützen, erhalten.

TAG	WT		TIERKREIS	TYP	TAGESEMPFEHLUNG
01	Di		Jungfrau	Wurzel	Letztes Viertel · Lagergemüse regelmäßig prüfen
02	Mi		Jungfrau	Wurzel	Letztes Viertel · Pastinaken bei Bedarf ernten
03	Do		Waage	Blüte	Saatgut für Sommerblumen bestellen
04	Fr		Waage	Blüte	Blumenzwiebeln im Boden ruhen lassen
05	Sa		Skorpion	Blatt	Grünkohl nach Frost ernten
06	So		Skorpion	Blatt	Feldsalat bei milder Witterung ernten
07	Mo		Schütze	Frucht	Saisonauswertung: Fruchtgemüse-Sorten notieren
08	Di		Schütze	Frucht	Saatgutkataloge für 2027 studieren
09	Mi		Schütze	Frucht	Neumond · Obstlager-Kontrolle durchführen
10	Do		Steinbock	Wurzel	Neumond · Topinambur frisch aus dem Boden holen
11	Fr		Steinbock	Wurzel	Schwarzwurzeln bei offenem Boden ernten
12	Sa		Wassermann	Blüte	Kübelpflanzen im Winterquartier kontrollieren
13	So		Wassermann	Blüte	Rosen-Winterschutz nachbessern
14	Mo		Fische	Blatt	Rosenkohl einzeln von unten ernten
15	Di		Fische	Blatt	Sprossen und Mikrogreens ziehen
16	Mi		Fische	Blatt	Erstes Viertel · Winterpostelein ernten
17	Do		Widder	Frucht	Erstes Viertel · Fruchtfolge-Plan für nächstes Jahr erstellen
18	Fr		Widder	Frucht	Neue Tomatensorten recherchieren
19	Sa		Stier	Wurzel	Kartoffelvorrat überprüfen
20	So		Stier	Wurzel	Rote-Bete-Vorrat kontrollieren
21	Mo		Zwillinge	Blüte	Stauden-Neupflanzung für 2027 planen
22	Di		Zwillinge	Blüte	Adventsfloristik aus dem Garten nutzen
23	Mi		Krebs	Blatt	Vollmond · Kresse-Nachzucht am Fenster
24	Do		Krebs	Blatt	Vollmond · Kräutertöpfe im Haus pflegen
25	Fr		Krebs	Blatt	Wildkräuter-Wissen vertiefen
26	Sa		Löwe	Frucht	Obstbäume bei mildem Wetter schneiden
27	So		Löwe	Frucht	Chili-Sorten für Voranzucht auswählen
28	Mo		Jungfrau	Wurzel	Hochbeet-Auffüllung planen
29	Di		Jungfrau	Wurzel	Bodenanalyse in Auftrag geben
30	Mi		Waage	Blüte	Immergrüne Zweige schneiden
31	Do		Waage	Blüte	Letztes Viertel · Mistelzweige ernten

Mondphasen im Dezember 2026

Letztes Viertel · Dienstag, 01.12.	07:08
Neumond · Mittwoch, 09.12.	01:52
Erstes Viertel · Donnerstag, 17.12.	06:42
Vollmond · Donnerstag, 24.12.	02:28
Letztes Viertel · Mittwoch, 30.12.	19:59

Monatsfokus

Dezember schließt den Gartenzyklus ab. Jetzt wird ausgewertet, reduziert und die Grundlage für das kommende Jahr gelegt.

Konkrete Garten-Aufgaben

- Die Saison auswerten: Welche Sorten waren robust, ertragreich oder problematisch?
- Fruchtfolge und Beetrotation für 2027 sauber notieren.
- Restbestände an Saatgut prüfen und frühzeitig Neuanschaffungen planen.
- Wintergemüse bedarfsgerecht ernten und Beete nicht unnötig betreten, wenn sie nass oder gefroren sind.
- Kompost, Mulch und Schutzmaterialien für den Saisonstart vorbereiten.

Mondorientierter Impuls

Der **Neumond** steht symbolisch gut für Neuplanung und Klarheit im Konzept. Rund um das **letzte Viertel** am Monatsende kannst du das Gartenjahr sauber abschließen und Platz für Neues schaffen.



Danke, dass du diesen Kalender nutzt.

Dieser Mondkalender wurde mit viel Sorgfalt erstellt – von einem kleinen Team, das selbst gärtert. Wir hoffen, dass er dich durch das Gartenjahr 2026 begleitet.

Kostenlos – und trotzdem wertvoll?

Dieser Kalender ist bewusst **kostenlos**. Wenn er dir gefallen hat, freuen wir uns über einen **freiwilligen Beitrag** – so viel, wie er dir wert ist.



Beitrag senden oder App entdecken

Scanne den QR-Code oder besuche garten-planer.app/mondkalender-danke

Was du noch tun kannst

- Teile diesen Kalender mit Gartenfreunden
- Probiere den Beetplaner auf garten-planer.app
- Schreib uns, was dir gefallen hat

Hinweis

Alle Angaben dienen der allgemeinen Orientierung. Regionale Witterung, Standort und Sorteneigenschaften sind bei jeder Gartenentscheidung zu berücksichtigen. Traditionelle Monddeutungen sind überlieferte Erfahrungswerte.

Auf eine gute Gartensaison 2026.

Dein Beetplaner-Team · garten-planer.app